

België - Belgique
P.B. - P.P.
8770 Ingelmunster 1
BC 0646 - P309935

NATUURPUNT - DE BUIZERD VZW



Ingelmunster

Izegem



Tweemaandelijks nieuwsbrief
Afgiftekantoor 8770 Ingelmunster 1
Jaargang 32 nr. 6 - P309935
NOVEMBER - DECEMBER 2011

Afzendadres en V.U.:
H. Debeuf, Bruggestraat 195
8770 Ingelmunster



DAG VAN DE NATUUR

Zaterdag 19 november : Spoorwegdomein Ingelmunster

Zondag 20 november : Bossebeek Izegem

BESTUURSLEDEN

DEBEUF HENDRIK hendrik.debeuf@debuizerd.be	Bruggestraat 195, voorzitter, secretariaat, vleermuizen, roofvogels en amfibieën, conservator spoorweggebied, MINA-raad, Gecoro, Z-W-VI. Koepel	8770 Ingelmunster	051/31 21 62
JACQUI STRAGIER jacqui.stragier@debuizerd.be	Ardooisestraat 55, ondervoorzitter, natuurgids, voorzitter MINA-raad Izegem, conservator Mandelhoek, vogelopvang	8870 Izegem	051/30 47 31
ROSA WAELKENS rosa.waelkens@debuizerd.be	Ardooisestraat 55, MINA-raad Izegem	8870 Izegem	051/30 47 31
THIERRY LEPPERRE, thierry.lepperre@debuizerd.be	Europalaan 2, amfibieën, zwaluwen	8870 Izegem	051/31 03 66
PAUL MAES paul.maes@debuizerd.be	Kortrijkstraat 40, penningmeester	8770 Ingelmunster	051/30 09 51
BART MAES bart.maes@debuizerd.be	Nijverheidstraat 25, MINA-raad, Z-W-VI. Koepel	8780 Oostrozebeke	056/ 32 04 67
SERGE NOPPE serge.noppe@debuizerd.be	Provenseweg 23, roofvogels, zwaluwen, Gecoro	8970 Poperinge	0498/ 15 17 14
EDDY VROMAN eddy.vroman@debuizerd.be	Kard.Cardijnlaan 55, natuurgids, zwaluwen, amfibieën, MINA-raad Izegem, Z-W-VI. Koepel	8870 Izegem	051/30 93 56
GEERT STEELANT geert.steelant@debuizerd.be	Blekerijstraat 133, padden, Mina-raad Izegem	8870 Izegem	051/31 37 96
KATHLEEN DEMEULENAERE kathleen.demeulenaere@debuizerd.be	H. Depraeterestraat 3 MINA-raad Ingelmunster	8770 Ingelmunster	051/31 39 27
KURT DE SMET kurt.desmet@debuizerd.be	Bollewerpstraat 159A, redactie en lay-out, webmaster, MINA-raad Ingelmunster, Z-W-VI. Koepel	8770 Ingelmunster	051/30 06 73
POL DELEERSNYDER pol.deleersnyder@debuizerd.be	Haaipanderstraat 61, padden, natuurgids, MINA-raad Izegem	8870 Izegem	051/30 14 23
WOUTER MORTIER wouter.mortier@debuizerd.be	Steenovenstraat 48,	8860 Meulebeke	0486/33 33 43
KURT VERFAILLIE kurt.verfaillie@debuizerd.be	Bruggesteeweg 10,	8860 Meulebeke	0477 33 49 60

Rekeningnummer Natuurpunt De Buizerd vzw :



751- 2037233-79



NIEUW

Wie op de hoogte wenst te blijven van onze activiteiten kan zich abonneren op onze nieuwsbrief door zijn emailadres door te geven via een mail naar info@debuizerd.be
Bezoek ook onze website www.debuizerd.be

VOORWOORD

Voor u ligt alweer het laatste boekje van het werkjaar 2011 (werkjaar 31, jawel). Ondertussen is de herfst halverwege en het landschap is al helemaal anders dan enkele weken terug. De dagen worden korter en korter, er is al wat nachtvorst en de natuur vormt een pallet van prachtige kleuren.

Enkele weken terug (15/10) was er in samenwerking met de Minaraad Izegem, de Zuid-Westvlaamse Zoogdierenwerkgroep de "Nacht van de Duisternis - Zie zo zoogdier" in het provinciaal domein Wallemote-Wolvenhof. Zo'n 100 deelnemers woonden deze bijzondere geslaagde activiteit bij. De mensen van de zoogdierenwerkgroep bezorgden ons een zeer boeiende avond. Achteraf werd er nog gezellig nagekeuvel. Op bijgaande foto's de voorbereidende werken uitgevoerd door "De Mario's".



Een week ervoor was " De week van het Bos" met tal van activiteiten. In Mandelhoek was er paddenstoelenwandeling die wegens het slechte weer minder bijval kende. Toch werden er 28 soorten paddenstoelen gevonden waaronder een zeer zeldzame.

De cursus " natuurfotografie" i.s.m. het CVN werd afgesloten met een praktijkvoormiddag in Mandelhoek en omgeving. De lesgevers leerden ons op een gevatte manier ons foto toestel en zijn mogelijkheden kennen, ze bezorgden ons vooral zeer veel praktische tips.

Traditioneel is er op 19/11 en 20/11 terug de "Dag van de Natuur" , zie aparte bijdrage.

Op zaterdag 19/11 zal er gewerkt worden in 't Spoorwegdomein. De terreinploeg van Natuurpunt zal er de week ervoor maaien en hakhout kappen. Zondagnamiddag is er in Izegem een aanplant voorzien nabij de Bosbeek.

In Ingelmunster is er alweer een klein maar interessant stukje natuur verdwenen ! Nabij de festivalweide aan de Wantebrug **was** er een prachtig struweelbosje met rietkanten. Vogels als zwartkop, tuinfluiter en kleine karekiet **waren** er broedvogels. Dit gebiedje staat ingekleurd als N-gebied. Bezoek onze website www.debuizerd.be voor aankoop nestkasten, aanmaakhout,....

Verder veel leesgenot

Debeuf Hendrik

KOMENDE ACTIVITEITEN

°)Zondag 13 november. Geleide wandeling Mandelhoek

Als uitsmijter dit werkjaar is er een extra geleide wandeling in Mandelhoek. Gids van dienst is conservator Jacqui Stragier. November is ook wel gekend als de paddenstoelenmaand bij uitstek.

Afspraak om 9h30 aan de ingang van het reservaat.

Laarzen of stevig schoeisel is aangeraden.

Meer info bij Jacqui. Jacqui.stragier@debuizerd.be

°)Dag van de Natuur 19 november 't Spoorwegdomein , 20 november Bosbeek Izegem

19 november Ingelmunster 't Spoorwegdomein

Zoals reeds aangegeven zal de terreinploeg van Natuurpunt de week ervoor maaien en hakhout kappen. Op 19 november gans de dag zal er gehooïd en afgevoerd worden.

20 november Bosbeek Izegem

Dit wordt een namiddagactiviteit ism Minaraad Izegem

Meer info in een aparte bijdrage

°)Zondag 11 december. Werkdag Mandelhoek

We zijn weer zover, de werkdagen komen eraan.

Als eerste in de rij op zondag 11 december in Mandelhoek. Vooral maaien en hooien staan op het programma. Begin september zijn 2 schapen ingezet om de gemaaide voorweide, tussengang en hoge weide na te begrazen. Eind november zullen deze schapen weggehaald worden. Aanvang 9h00, einde omstreeks 11h30.

°)Zondag 8 januari 2012. Werkdag Mandelhoek

Aanvang 9h00, einde omstreeks 11h30.

Ondertussen zijn we volop bezig met het programma op te stellen voor volgend jaar. Meer info in het volgend boekje.

Allerlei

°)Tijdens de braderie te Ingelmunster eind september kwamen veel mensen een bezoekje brengen aan de infostand. Enkele nieuwe leden werden ingeschreven en tal van nestkasten werden verkocht.

November en december zijn **de** ideale maanden om nestkasten op te hangen in uw tuin. Het volledige gamma is te vinden op onze website www.debuizerd.be

De winter is in aantocht, vogels voederen jawel, degelijke voedertafels bieden wij ook te koop aan.

°)Aanmaakhout

Wij bieden aanmaakhout aan om uw haard of houtkachel aan te steken. Een "netje" aanmaakhout weegt ongeveer 4,5 kg en kost 1,5€/zakje.

Bestellen kan steeds bij iemand van de bestuursleden (zie website)

Noteer alvast in uw agenda

De 27^{ste} tweedehandsmarkt in Aviflora op 24-25-26 februari 2012.

Dag van de Natuur 2011

10.000 handen voor meer natuur
Werk mee aan natuur in jouw buurt

19 en 20 november 2011

www.west-vlaanderen.be/dagvandenatuur



per Nerre - MINAWA - vrij van zegel



LIJZER&POLDER
REGIONAAL LANDSCHAP



houtland
PROVINCE WEST-VLAANDEREN



Provincie
West-Vlaanderen
Door mensen gedreven

Kwaliteit. Het zit in ons.



INGELMUNSTER : Natuurbeheer in het Spoorwegdomein

Maaien, hooien, knotten, ...

Wanneer: zaterdag 19 november 2011 van 9:00 tot 16:00 (Beheerwerken)

Locatie: Kleine Izegemstraat , 8770 Ingelmunster

Afspraak: 09:00: aan de overweg in de Kleine Izegemstraat, 8770 Ingelmunster
beneden de brug kanaal Roeselare-Ooigem

Organisator: Natuurpunt De Buizerd

Contact: Debeuf Hendrik
Tel: 051 31 21 62
Mail: hendrik.debeuf@debuizerd.be

Inschrijven niet verplicht

Info: 's Middags zijn er broodjes en soep voorzien! (graag op voorhand inschrijven indien je blijft eten)

Opmerkingen Deze activiteit is niet toegankelijk voor kinderwagens en rolstoelgebruikers

Meenemen: Laarzen en handschoenen

Dag van de Natuur IZEGEM

aanplant houtwal aan het Waterbekken Bossebeek (zie bijgevoegd ontwerpplan)

Wanneer: zondag 20 november 2011 van 14:00 tot 17:00 (Beheerwerken)

Locatie: Waterbekken Bossebeek -Beiaardstraat , 8870 Izegem


Afspraak: 14:00: Waterbekken Bossebeek –Beiaardstraat 8870 Izegem

Organisator: Milieuraad Izegem, NP De Buizerd

Contact: Stragier Jacqui Tel: 051-30 47 31
Mail: jacqui.stragier@debuizerd.be

Voor deze activiteit is het niet vereist op voorhand in te schrijven

Meenemen: laarzen en werkhandschoenen en spade

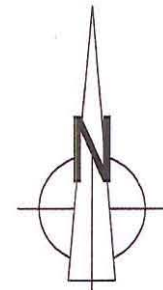


Opmerkingen

De milieuraad biedt achteraf een hapje en een drankje aan in manege Hacienda.



BUFFERBEKKEN BOSBEEK IZEGEM



Onze ondergrondse vriend (?) de mol

Momenteel zijn er meer mollen dan verleden jaar. Dit zou te maken hebben met het droge voorjaar. En ja, bij mij zit Pol de mol ook, misschien wel meerdere Pollen. Het is zeker meer dan 20 jaar geleden ik molshopen zag in mijn tuin. Vandaar deze bijdrage over **de mol**, een ongekend maar zeker een interessant zoogdier.

De mol is een ondergronds levend zoogdier met een korte zwartfluwelen vacht. Dank zij de willekeurige plaatsing van de haren in de huid kan hij even gemakkelijk voor – als achterwaarts door de ovale gangen bewegen. Bij de meeste zoogdieren zijn de haren in en bepaalde richting geplaatst en dit meestal naar achteren. Bij de mol kunnen de haren in de huidaanhechting kantelen, zodat ze niet blijven steken in de gangwanden als de hij achteruit krabbelt.

De kleur is zoals reeds vermeld over het algemeen zwart, albino's zijn zeldzaam.

De voorpoten zijn omgevormd tot grote graafhanden met elk 5 vingers met puntige nagels en een duimpje. Dit zijn ideale werktuigen om zijn ovale gangen te graven. De achterpoten zijn een stuk kleiner. Zijn ogen zijn klein (1mm diameter) en slecht ontwikkeld, wat niet wil zeggen dat hij blind is. De spitse roze snuit die gevoelige snorharen en tastzenuwen bevat is zijn belangrijkste zingtuig. Het staartje is klein en wijst altijd omhoog.



De lengte van een mol (kop-romplengte) varieert van 110mm tot 160mm. Het staartje tussen de 22mm en 45mm. Het gewicht is maximum 130 gram. Wijfjes zijn iets kleiner.

Een mol leidt een solitair leven. Alleen in de paartijd (februari-april) vormen ze paartjes.

De mol graaft zowel oppervlakkige gangen (dit zijn jaaggangen) als diepere gangen, tot op een diepte van 1,2m.

In het voorjaar graaft het vrouwtje een centrale ruimte met verschillende gangen die tot 200m lang kunnen zijn. De uitgegraven grond wordt gebruikt om de wanden van de gangen en de ruimte te verstevigen. Overtollige aarde worden met de achterpoten naar achteren en naar boven gewerkt, vandaar de gekende en vaak verwenste molshopen vooral in grasperken. Open je een hoop opgestoken aarde en de gevonden uitgang is ovaal, dan is dit zeker van een mol. Via deze en andere uitgangen gaat de mol op zoek naar bladeren, gras, mos,...om zijn centrale ruimte er mee te bekleden.

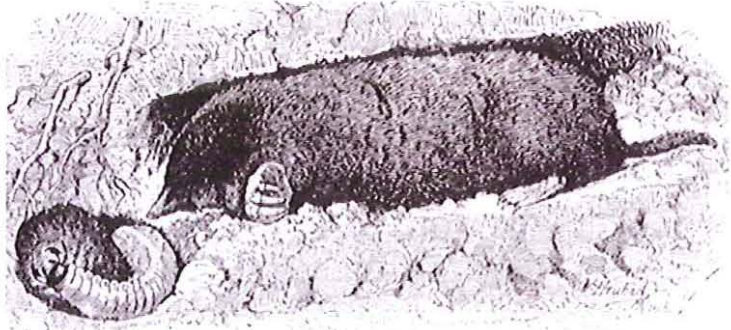
In het vroege voorjaar gaan de mannetjes op zoek naar vrouwtjes, waarbij ze hun territorium verlaten tot ze een vrouwtje gevonden hebben. Na een draagtijd van ongeveer 28 dagen werpt het vrouwtje 3 tot 6 naakte en blinde jongen in de centrale ruimte. Alleen het vrouwtje zorgt voor de jongen. Twee weken na de geboorte hebben de jongen een vacht ontwikkeld, iets later gaan de kleine oogjes open. Na 2 maanden zijn de jongen zelfstandig en verlaten het nest om zelf een eigen territorium te vormen. Hun territorium beschermen ze tegen indringers. Mollen die nu her en der

opduiken zijn hoogstwaarschijnlijk jonge dieren die een nieuw territorium willen bezetten. Mollen zijn geslachtsrijp na ongeveer een jaar en leven gemiddeld 3 jaar.

De mol is niet blind, hij ziet enkel slecht. De ogen zijn heel klein en de vacht zit ervoor. In diezelfde vacht zitten ook de oren die uitstekend ontwikkeld. Zijn weg door het gangenstelsel vindt hij zorgeloos door zijn gevoelige snorharen en zijn tastzenuwen.

Het belangrijkste voedsel bij de mol zijn regenwormen.

Engerlingen, maden, naaktslakken, e.a. staan ook op zijn menukaart. De mol heeft per dag ongeveer 40 gram voedsel nodig. In de herfst echter legt de mol wintervoorraden aan, waarbij hij de kop van regenwormen afbijt waardoor ze verlamd geraken.



Onder de grond heeft de mol geen natuurlijke vijanden, enkel zijn eigen soortgenoten. Bovengronds wordt hij bejaagd door roofvogels (zowel dag- of nachtroofvogels), reigers, en roofdieren zoals de wezel, de hermelijn, de vos.

Ook de mens bejaagt de mol en dit om zijn vacht die in kledij verwerkt wordt. De mol is niet graag gezien in weilanden en gazonperken wegens de gaten, molshopen en gangen. Op mijn gazon (verwilderd gazon) is het al de derde volle kruiwagen opgestoken aarde die ik tot nu toe mocht afvoeren.

Dat de mol bestreden wordt in tuinen en in grasvelden is een feit, met als de meest extreme manier het doden van het dier. De meest gebruikte middelen daarvoor zijn mollenklemmen en gifgas. Meer molvriendelijk zijn verjaagmiddelen zoals de geur van de bloem van keizerskroon, die naar vos ruikt. Ook het ingraven van flessen blijkt een doeltreffend middel te zijn.

Wanneer de wind blaast langs de opening van de fles ontstaat een fluitend geluid die de mol zal verjagen (gevoelig gehoor). In de winkel zijn ook apparaten (die werken op batterijen) te koop die trillingen veroorzaken, die naast de mol ook veldmuizen en woelratten op een afstand houden.



Herfst in 't land.

Na de kwakkelzomer is de herfst eindelijk in het land.

Herfst, een ideaal seizoen om in de natuur te wandelen. Tussen de prachtige kleuren van de zich op de *winter-voorbereidende* bomen en struiken, tussen het uitgebreide gamma paddenstoelen, tussen de heerlijke geuren van rottende bladeren



Herfst, het ideale seizoen om de nodige beheerswerken uit te voeren. Niet alleen in onze reservaten, maar ook in onze tuin.

Elk jaar staat er wel knotten van een of andere boom en snoeien van struiken op het programma. Noodzakelijke ingrepen die ons telkens weer een massa "afval" bezorgen. Al is "afval" een groot woord. Het hangt er natuurlijk van af hoe je het bekijkt !

Als je het snoeisel en de takken kwijt wil en er de tijdrovende karwei van laden, vervoeren, aanschuiven, lossen in het containerpark bij neemt, dan is dit inderdaad afval.

Als je echter het snoeihout ergens in je tuin stapelt is dit **geen** afval. Integendeel ! (zie cover)

Een houtmijt in je tuin bewijst tevens dat je een hart voor de natuur hebt.

Enkele goede redenen om een houtmijt in je tuin aan te leggen :



- Goede schuilplaats voor spitsmuizen. (Spitsmuizen eten vrijwel uitsluitend insecten, slakken en andere ongewervelden.)
- Schuil- en overwinteringplaats voor amfibieën.



(Padden, salamanders en kikkers.)

- Overwinteringplaats voor egels. (Egels houden een winterslaap.)
- Nestgelegenheid voor allerhande tuinvogels : merel, roodborst, heggemus, mus
- Foerageerplek voor o.a. winterkoning. (Leg enkele takken op een hoop en binnen de week heb je bezoek van een winterkoning.)
- Aantrekkingsplek voor vlinders, bijen en hommels. (Ideale plek om hun eieren of te zetten en om als pop te overwinteren.)



- Na verloop van tijd verschijnen verschillende soorten paddenstoelen.
- Het oogt mooi !



Leg naast je houtmijt een composthoop aan. (nen messink)

Dit is de ideale "kweekplaats" voor regenwormen, pissebedden, kevers,

Deze beestjes zetten je huis- en tuinafval om in bruikbare compost en dienen als voedsel voor vele interessante tuinbewoners !!!!!

Jacqui Stragier.



Beheerswerken in Mandelhoek, Spoorwegdomein en Kikkerpaaiplaats.

Na de lente komt de zomer, na de zomer de herfst, en na de herfst komt de winter, dit is al een tijdje zo.

Na het genieten van de bloemetjes, de bijtjes, de vogeltjes en nog veel andere dingen in ons reservaat, komt zoals elk jaar, de tijd om te werken. De tijd om ervoor te zorgen dat we kunnen blijven genieten van al dat moois.

De winter is het seizoen bij uitstek om de nodige beheerswerken uit te voeren. Ook dit jaar staat er heel wat op het programma :

- knotten van wilgen.
- opruimen populieren.
- herstellen afsluiting.
- maaien en verwijderen riet.
- uitkuisen & vervangen nestkasten.
- verwijderen populieren-opschiet.
- aanplanten struikengordel.
- "verplanten" natuurlijke uitzaai.
- opzetten van een houtmijt.
- verwijderen vlier op Mandeloevers.
-

Geplande werkvoormiddagen :

11 december

08-15-22-29 januari (ideale uitwaai mogelijkheid na de feestdagen !)

05-12-19 februari

De werkdagen beginnen om 09.00 en duren tot 11.30-12.00

Er is telkens lekkere warme Kathleen soep voorzien met broodjes en frisdrank.

Je komt toch ook eens helpen ?

Jacqui.



Slakken. Deel II



Levenscyclus :

De meeste slakken paren in de lente. Ongeveer twee weken na de paring worden de eitjes afgezet. Het zijn kleine, glazige pareltjes die meestal in pakketjes afgezet worden. Een pakketje bestaat ongeveer uit 20 tot 100 eitjes.

Met haar voet graaft de slak een kuiltje in de grond en daarin legt ze de eitjes. Soms legt ze die gewoon in de strooisellaag of onder stenen. Na een zestal weken komen die uit.

(Meestal is het zo dat de eerst geborenen de andere opeten.)

De jonge slakjes lijken op de volwassen dieren. Huisjesslakken dragen al een huisje.

Dit huisje groeit spiraalsgewijs mee. Doordat de groei niet constant is zijn op het huisje de groeilijnen te zien. (Slakken groeien niet in de winter en ook niet bij grote droogte.)

Landslakken leven niet in het water maar verdragen slecht grote droogte, want ze verdampen veel water en verliezen er ook bij het kruipen. (Slijmspoor.)

Dit is een van de redenen waarom ze vooral 's nachts en bij vochtig weer actief zijn. Tijdens droogte schuilen ze op vochtige, beschaduwde plaatsen.

Tijdens de winter kruipen **naaktslakken** diep in de grond, soms wel één meter diep.

Huisjesslakken zoeken een geschikte overwinteringsplaats en trekken zich terug in hun huisje. Vele soorten sluiten de opening af met gedroogd slijm.

De kleinere slakkensoorten sterven na het afleggen van de eitjes, ze worden ongeveer één jaar oud.

Grotere zoals de wijngaardslak kunnen wel vijf jaar oud worden.



Paring :

Bij vele soorten gaat een geavanceerde balts de paring vooraf. Na de paring die soms meer dan een uur duurt gaan de slakken weer uiteen.

De meeste slakken zijn **hermafrodit**, ze hebben zowel vrouwelijke als

mannelijke geslachtsorganen. (Alleen kieuwslakken hebben een verschillend geslacht.)

Zelfbevruchting is mogelijk maar komt zeer zelden voor.

Hoewel de meeste slakken hermafrodit zijn is er een eenzijdige bevruchting. Dit betekent dat tijdens de paring de ene slak zich gedraagt als een vrouwtje de andere als een mannetje. Een klein aantal soorten doen het na de eerste paring nog eens over, nu zijn de rollen omgedraaid.

Bij naaktslakken word het sperma wederzijds uitgewisseld en vindt een wederzijdse bevruchting plaats.

Nog zeldzamer is de ongeslachtelijke voortplanting. Dit komt meestal voor bij waterslakken.

Hier vindt geen bevruchting plaats, maar uit de onbevruchte eitjes komen slakjes die identiek zijn aan de moeder. *Bij het muiltje, een veel voorkomend zeeslakje, komt uit het onbevruchte eitje een mannetjesslak, die later verandert in een vrouwtje !*

Levenswijze :

Slakken hebben een slecht gezichtsvermogen. Daarentegen is hun voel- en reukzin sterk ontwikkeld. Voedsel zoeken ze dan ook met hun reukzin.

De meeste landslakken hebben **twee paar tentakels**.

De onderste, de kleinste, worden gebruikt om te ruiken en te voelen.

Op de bovenste, de langste, zitten de ogen.

Huisjesslakken hebben kalk nodig voor de vorming van hun huisje, daardoor komen die veel voor in kalkachtige omgevingen. Op plaatsen met weinig kalk komen huisjesslakken weinig of niet voor, in zo 'n omgeving komen de naaktslakken wel massaal voor.

Om niet uit te drogen vermijden zij het zonlicht, daarom zijn ze vooral 's nachts actief.

Door hun nachtelijk leven hebben ze dan ook weinig vijanden. Egels en spitsmuizen, ook nachtdieren, zijn hun grootste vijanden.

Van sommige vogels staan ze ook op het menu. Merels en lijster zoeken de slakken tussen de strooisellaag. Lijsters slaan de huisjes stuk, vaak op dezelfde steen, vandaar de naam **lijstersmidse**.



Voedsel :

De meeste slakken zijn vegetariër, ze eten uitsluitend plantaardig voedsel.

Hun tong is bedekt met een massa kleine tandjes. Hiermee raspen ze hun voedsel van de planten. Aan de bovenkant van hun mond is een verharde richel waarin hun "rasptong" past. Zo malen ze hun voedsel.

Bepaalde soorten eten alleen schimmels en paddenstoelen.

Nog andere leven alleen van dood plantaardig materiaal. Deze categorie speelt een belangrijke rol in de kringloop van de voedselketen.

Slakken kunnen cellulose verteren, iets wat maar weinig dieren kunnen. Zo kunnen zij vochtig papier eten.

Een kleine minderheid van de slakken eten levende planten en groenten. Dit zijn voor de mens schadelijke soorten die in de moestuin voorkomen. Tot deze soorten behoren enkele naaktslakken en de segrijnslak.

Sommige zeeslakken eten wel dierlijk voedsel. Ze jagen op schelpdieren, boren een gat in hun schelp en zuigen die leeg.

Andere zeeslakken zuigen zich vast aan hun prooi meestal vissen.

Slakken bestrijden :

Sommige slakkensoorten zijn de oorzaak van miserie in de moestuin, ze eten de bladeren van je groenten stuk.

Hoe kan je die bestrijden ?

Zeker nooit "slakkenkorrels" gebruiken.

De meeste hiervan zijn zeer giftig, ze doden niet alleen de slakken. Egels, muizen en zeer dikwijls ook je hond of kat eten ervan met een gruwelijke dood tot gevolg.

Er bestaan vele andere natuurvriendelijke middelen om de lastposten uit je tuin te krijgen :

- glazen potjes ingraven.
- half rotte bladeren rond je gewassen leggen.
- keitjes met scherpe randen rond de planten strooien. (geen glas)
- vochtige stenen of kranten in de nabijheid van de planten leggen.

- een houtmijt in je tuin installeren !

Kleuren van de gewone tuinslak :

Tuinslakken komen in verschillende kleuren voor : bruin, roze, geel, grijs

Ze hebben meestal één tot vijf spiraalbanden over hun huisje lopen.

De omgeving waarin ze leven bepaalt die kleur.

In vochtige graslanden overheersen effen, licht gele vormen, minder zichtbaar voor vogels en kleurenblinde muizen.

In hogere graslanden komen meer bruin-grijs gebandeerde, minder opvallende soorten voor. Effen roze en licht bruine slakken vind je meer in struwelen en bossen.



Buizerdweekend 2012 : Van donderdag 17/05 tot en met zondag 20/05 2012.



Verblijf Pietersheim te Lanaken, een leuk verblijf voor jong en oud met wisselende activiteiten: fietsen, op pad met een ranger (smakenwandeling), blotevoetenpad, bezoek aan de mijnsite in Eisden.

Op het domein is een kinderboerderij, speelplein, waterburcht pietersheim.

Richtprijs: 175.00 volwassenen

65.00 kind - 6jaar

85.00 kind - 12 jaar



Het huis van Lotte & Giel

Alles is inbegrepen in de prijs vol pension + overnachting+ gidsbeurten +toegangsgeld.

Inschrijven kan na een telefonische bevestiging aan geert 051/313796 of kathleen 051/313927.

50.00 per persoon storten op rek iban be 12 7509 4882 8092 steelant geert

vermelding buizerdweekend 2012 : enkel de volwassenen storten een voorschot.

Datum van storten telt als volgorde, uiterste data van inschrijven 14 april 2012.

met vriendelijke groeten gerard en Kathleen

Hebt u nog vragen bel gerust op.



Wat te doen als je een (jonge) egel vindt in de herfst of in de winter?



Is de egel gekwetst?

Ja

Breng hem naar het Opvangcentrum

Neen

Is het een jonge egel? **Breng hem naar het Opvangcentrum.** Een egel die in de lente wil ontwaken moet in de herfst minstens **450 gram** wegen.

Gaat het om een volwassen egel?

Ja

Is het nog herfst en niet te koud?

Ja

Je kan hem helpen zijn vetvoorraad op te bouwen door hem bvb katten- of hondenvoer te geven.
Let op : nooit melk!

Zorg dat je tuin plaats biedt voor een winterkwartier : stapel dood hout, hoop verdorde bladeren, droge grassen...

Is het reeds november of vroeger maar heeft de koude reeds toegeslagen?

Ja

De egel verkeert in levensgevaar : zijn voedsel, insecten, slakken en regenwormen zijn door de koude verdreven : **Breng hem naar het Opvangcentrum**

Is de egel (jong of volwassen) onderkoeld : plaats hem in een kartonnen doos, vul een plastic fles met warm water, wikkel deze in een doek en leg deze bij in de doos. Warmte heeft voorrang op voedsel! Breng het dier zo vlug mogelijk naar het Opvangcentrum.



Gemaskerde fruitdief heeft eindelijk vaste schuilplaats te pakken... en dat moet gevierd worden!

Foto eikelmuis: © Vildaphoto: Rollin Verlinbe - Illustraties: © Jana Van De Ginste



WANTED!



Info
Meer info:
www.bipsweb.eu



Wat?
Opening eikelmuisstun
Wanneer?
26 november 2011
Vanaf 11u
Waar?
Brumierstraat 6, Aalbeke
(nabij Potijzer)



Programma

11u: korte situering
eikelmuisproject
12u: officiële opening van
de eikelmuisstun
12u15: receptie en
infostands

Kinderprogramma:
presentatie van het
fonkelnieuwe
biodiversiteitspel **BiPSter!**

Om 14 u wordt ook voor onze Waalse vrienden een eikelmuisstun ingericht!

Programma: nestkastcontrole,
aanplant fruitbomen en plaatsing
nieuwe nestkasten

Locatie: rue de la Fontaine Bleue 69
7700 Mouscron



natuurpunt  *kortrijk*

Stad **KORTRIJK**



BIPS

BiodiversiteitsBeoordelingsinstelling Perbruik en de Stadtrand

27ste ROMMELMARKT



NATUURPUNT - DE BUIZERD vzw organiseert
De gezelligste tweedehandsmarkt uit de streek

Vrijdag 24 februari 2012

Zaterdag 25 februari 2012

Zondag 26 februari 2012



Zaal AVIFLORA, Bruggestraat 128, 8770 INGELMUNSTER

Als VERKOPER: U kunt uw goederen binnenbrengen op:

Vrijdag 24 februari tussen 9h30 en 19h00

Zaterdag 25 februari tussen 8h30 en 11h45

De goederen worden gratis ingeschreven en uitgesteld, u hoeft niet bij uw goederen te blijven en er dient geen standgeld betaald te worden. Na de verkoop komt u uw geld en niet-verkochte goederen ophalen en dit op zondag 26 februari tussen 18h00 en 20h00. Bij verkoop wordt er 25% van de verkoopprijs afgehouden die naar de kas van de vzw gaat.

- Voor goederen boven de 200 € gaat bij verkoop max. 50 € naar de vzw.
- Wapens, levende en opgezette dieren worden geweigerd.
- Oude kledij, oude schoenen, oud textiel en oude tapijten worden geweigerd.
- De inrichters behouden zich het recht voor om ook bepaalde andere goederen te weigeren.
- Voor grote hoeveelheden van éénzelfde soort neem je best contact op met iemand van het bestuur.

Je kan natuurlijk ook goederen gratis afstaan aan de vzw. Indien je van plan bent dit te doen, neem gerust contact op met iemand van het bestuur.

Als KOPER: de goederen kunnen enkel bekeken en gekocht worden :

Zaterdag 25 februari tussen 13h30 en 18h30

Zondag 26 februari tussen 10h00 en 16h00

Inkom GRATIS

Je neemt mee wat je bevalt en betaalt aan de kassa. Eenvoudiger kan niet.

BRENG FAMILIE, VRIENDEN EN KENNISSEN OP DE HOOGTE VAN DEZE SFEERVOLLE EN GEZELLIGE ROMMELMARKT

Voor meer inlichtingen :

Debeuf Hendrik
De Smet Kurt
Stragier Jacqui

051/31.21.62 0475/365.955
051/30.06.73 0473/900.284
051/30.47.31 0478/120.303

Bezoek ook eventjes onze webshop
<http://shop.kapaza.be/debuizerd>

info@debuizerd.be
www.debuizerd.be

Verantwoordelijke uitgever

NATUURPUNT - DE BUIZERD vzw

Bruggestraat 195
8770 Ingelmunster
Tel. 051 / 31.21.62

info@debuizerd.be

www.debuizerd.be

Sombere najaarsdagen

Mijn deuren zijn terug voor mist en herfst gesloten,
voor de wind die waait tegen de muren en het dak.

Ik tracht naar niets meer te verlangen, buiten
naar wat de herfstdagen hebben meegebracht:

De tuin die terug bont verkleurt, een middag
met wat zon, en pertinent dichtbij zijn m 'n naasten
die al lang in Moeder Aarde tot aarde zijn vergaan.

In mijn gedachten keren vele dingen nu terug,
al diegene die ik lief had komen tijdens deze
grijze dagen aan mijn ogen weer voorbij:
zij waar ik dikwijls trachtte bij te zijn
en die ik het meest begeerde, laten me
nu hunkerend naar hen verlangen.

In dat, voor weer en wind, gesloten huis
sta ik alleen en denk aan alles wat verging.
Met het besef dat ik meer verloor dan ik ooit had,
word stil van al die sombere dingen
die me met koude rillingen zo erg beklimmen.

Karel De Pelsemaeker



NOVY®

HÉÉL STILLE DAMPKAPPEN



Westlaan 214
8800 Roeselare

Tel. 051/25 49 90
Fax 051/25 49 99

Tuinen Chris Boone
ontwerp - aanleg en
onderhoud van tuinen,
afsluitingen terrassen en
vijvers
Gentsestraat 81
Moorslede
Boomkwekerij
St.-Amandstraat 10
8740 Pittem
tel:051/77.25.87
Gsm:0472/67.54.14
www.tuinenchrisboone.be

Pedicure
Demeulenaere Kathleen
H. Depraeterestraat 3
8770 Ingelmunster

051 / 31.39.27

Biobox thee en
theeproducten
Verkoop etherische oliën

Sjankara

**KANTOOR
BOUCKAERT**
PROFESSIEEL ADVIES
MET
PERSOONLIJK KARAKTER
Hinnebilkstraat 78
8770 Ingelmunster
Tel 051 30 27 84
Fax 051 31 66 78
IEDERE WERKDAG 8-12 U
13.30-18.30
DONDERDAGNAMIDDAG
OP AFSPRAAK
ZATERDAG 09-11 U.

DE FAGOT

Stationstraat 48

8770 Ingelmunster

Tel: 051/31 00 74

**Dagbladhandel
DE SNEPPE**

Bruggesteeweg 83 A
8760 Meulebeke

Tel. 051 69 68 92
sneppe@telenet.be

BARDOEL NV
Zaagsel, houtkrullen
en vlaslemen
Verpakt
Vergeldermolenstraat 3
8840 Oostnieuwkerke
Tel.: 051 31 07 12
www.bardoelnv.com

HAIR ART ANGELA

*Dames en Heren
BIO-CONCEPT*

*Lendeleedsestraat 88
8870 Izegem
Tel. 051 30 58 03*

UIT

SYMPATHIE

G.S.I. nv
SCHRIJN-&TIMMERWERKEN
(Hout & PVC) GEERT STORME
Lodewijk de Raetlaan 36
8870 IZEGEM
MAATWERK & AFWERKING
van
zolderinrichting - keukens
binnendeuren (alle
houtsoorten)
plafonds, interieurs van
horecazaken
zitmeubelen - trappen -
veranda's ...
tel. 051 30 74 49
Fax 051 31 72 21

**JEAN-LUC TILLIE &
zoon**

*Alle bouwkarweien
Aanleg terrassen,
opritten en vijvers*

*Dossestraat 15
8770 Ingelmunster
051 30 31 71*

ALLE DAK- EN ASFALTWERKEN
GEVELBEKLEDING MET LEIEN



WIM NYFFELS

GENTSTRAAT 28
8770 INGELMUNSTER
TEL: 051/30 03 07
E-MAIL: WIM.NYFFELS@GMAIL.COM

*Praat- & Sfeerkaffee
'T Elfde Gebod
Bij Filip Vanacker en
Eveline Demierbe
Kerkplein 9 - Izegem
17 oude volksspelen zaal
gratis ter beschikking
Elke dag vanaf 17H
Zondag vanaf 10.30H
Dinsdag gesloten*

**VDK
INGELMUNSTER
en alles loopt op
wieljtes**

VANDEKERCKHOVE NV
Kortrijkstraat 46
8770 Ingelmunster
tel 051 30 08 92
fax 051 31 45 69
info@vdkingelmunster.be
www.vdkingelmunster.be



Bruggestraat 218
8770 Ingelmunster
tel. 051 30 15 42
fax 051 48 42 18
info@aviflora.be

**Brandhouthandel
Stradeltrans**
Lodewijk De Raetlaan 60
- IZEGEM
0476 / 56 77 45

*Houtblokken uit de stam
gezaagd en gekleefd.
Houtpellets Din plus
gekeurd.*

Aanmaak-
hout

